

# 英倫金融

ROYAL CAPITAL

## MT4 安卓移动端交易平台操作指南

发布日期：2021/06

## 目录

1. 简介 .....	3
2. 登入平台 .....	4
3. 菜单简介 .....	6
4. 账户交易 .....	8
4.1 账户情况.....	8
4.2 即时建仓.....	9
4.3 即时平仓.....	10
4.4 挂单交易.....	11
4.5 止损及获利交易.....	12
5. 图表功能 .....	13
6. 行情功能 .....	14
7. 历史功能 .....	16
8. 推送功能 .....	17




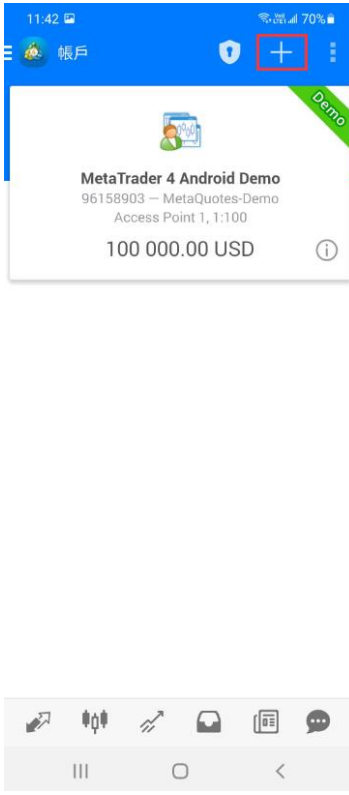
## 1. 简介

英伦金融 MT4 移动端交易平台具备安卓及苹果版，功能全面，让你随时随地极速查核账户状况及把握每一个入市良机！

### MT4 移动端交易平台功能

- ◇ 24 小时实时现货贵金属、外汇、能源及股指差价合约产品串流报价
- ◇ 真实及模拟交易
- ◇ 零滑点市价及挂单交易
- ◇ 图表提供 30 种技术分析指标显示
- ◇ 出入金记录及交易历史查询
- ◇ 挂单成交及订单成交实时通知

## 2. 登入平台

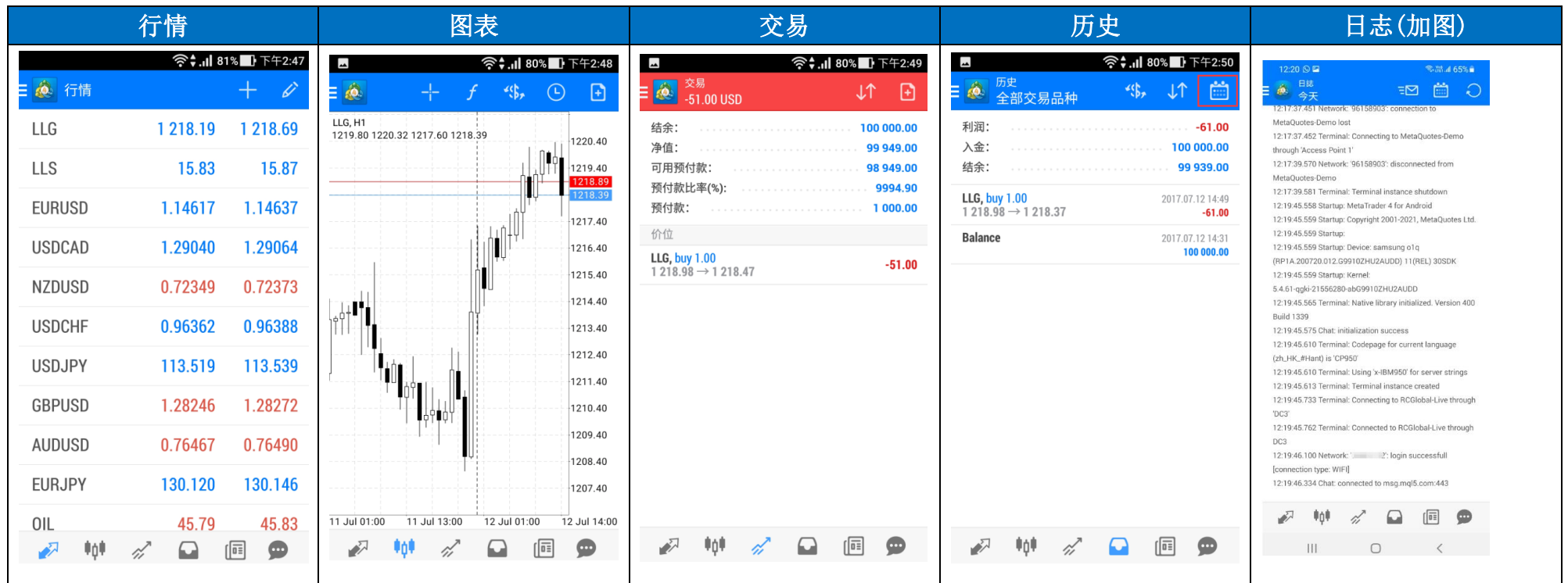
1	2	3	4																																												
	 <table border="1" data-bbox="728 359 1075 1157"> <thead> <tr> <th>貨幣對</th> <th>當前價格</th> <th>最高</th> <th>最低</th> </tr> </thead> <tbody> <tr> <td>EURUSD</td> <td>1.1939<sup>3</sup></td> <td>1.1941<sup>3</sup></td> <td>1.19259</td> </tr> <tr> <td>GBPUSD</td> <td>1.3931<sup>2</sup></td> <td>1.3933<sup>4</sup></td> <td>1.39121</td> </tr> <tr> <td>USDJPY</td> <td>110.85<sup>4</sup></td> <td>110.87<sup>5</sup></td> <td>110.834</td> </tr> <tr> <td>USDCAD</td> <td>1.2311<sup>7</sup></td> <td>1.2314<sup>2</sup></td> <td>1.23099</td> </tr> <tr> <td>USDCHF</td> <td>0.9174<sup>3</sup></td> <td>0.9176<sup>7</sup></td> <td>0.91693</td> </tr> <tr> <td>NZDUSD</td> <td>0.7069<sup>7</sup></td> <td>0.7073<sup>3</sup></td> <td>0.70543</td> </tr> <tr> <td>AUDUSD</td> <td>0.7589<sup>7</sup></td> <td>0.7591<sup>8</sup></td> <td>0.75788</td> </tr> <tr> <td>AUDNZD</td> <td>1.0730<sup>8</sup></td> <td>1.0738<sup>5</sup></td> <td>1.07288</td> </tr> <tr> <td>AUDCAD</td> <td>0.9343<sup>5</sup></td> <td>0.9348<sup>5</sup></td> <td>0.93380</td> </tr> <tr> <td>AUDCHF</td> <td>0.6067<sup>2</sup></td> <td>0.6067<sup>6</sup></td> <td>-</td> </tr> </tbody> </table>	貨幣對	當前價格	最高	最低	EURUSD	1.1939 <sup>3</sup>	1.1941 <sup>3</sup>	1.19259	GBPUSD	1.3931 <sup>2</sup>	1.3933 <sup>4</sup>	1.39121	USDJPY	110.85 <sup>4</sup>	110.87 <sup>5</sup>	110.834	USDCAD	1.2311 <sup>7</sup>	1.2314 <sup>2</sup>	1.23099	USDCHF	0.9174 <sup>3</sup>	0.9176 <sup>7</sup>	0.91693	NZDUSD	0.7069 <sup>7</sup>	0.7073 <sup>3</sup>	0.70543	AUDUSD	0.7589 <sup>7</sup>	0.7591 <sup>8</sup>	0.75788	AUDNZD	1.0730 <sup>8</sup>	1.0738 <sup>5</sup>	1.07288	AUDCAD	0.9343 <sup>5</sup>	0.9348 <sup>5</sup>	0.93380	AUDCHF	0.6067 <sup>2</sup>	0.6067 <sup>6</sup>	-		
貨幣對	當前價格	最高	最低																																												
EURUSD	1.1939 <sup>3</sup>	1.1941 <sup>3</sup>	1.19259																																												
GBPUSD	1.3931 <sup>2</sup>	1.3933 <sup>4</sup>	1.39121																																												
USDJPY	110.85 <sup>4</sup>	110.87 <sup>5</sup>	110.834																																												
USDCAD	1.2311 <sup>7</sup>	1.2314 <sup>2</sup>	1.23099																																												
USDCHF	0.9174 <sup>3</sup>	0.9176 <sup>7</sup>	0.91693																																												
NZDUSD	0.7069 <sup>7</sup>	0.7073 <sup>3</sup>	0.70543																																												
AUDUSD	0.7589 <sup>7</sup>	0.7591 <sup>8</sup>	0.75788																																												
AUDNZD	1.0730 <sup>8</sup>	1.0738 <sup>5</sup>	1.07288																																												
AUDCAD	0.9343 <sup>5</sup>	0.9348 <sup>5</sup>	0.93380																																												
AUDCHF	0.6067 <sup>2</sup>	0.6067 <sup>6</sup>	-																																												
<p>若首次开启MT4手机平台,系统会自动登入一个由MetaQuote公司提供的模拟平台</p>	<p>进入后会到达以上页面,点击左上角“行情”</p>	<p>再点击上图红框的“管理账户”</p>	<p>然后点击“+”新增我司的账户</p>																																												

5	6	7
		
<p>选择“登陆一个已有账户”</p>	<p>搜索“RCGlobal”，选择 RCGlobal-Live(真实账户)或 RCGlobal-Demo(模拟账户) 服务器</p>	<p>输入账号及密码，点击“登录”</p>

- ✧ 若非首次使用手机平台, 遵照步骤 5-7 即可登入我司账户。
- ✧ 若登入后显示“授权失败”, 则是阁下输入的密码出现错误, 请留意大小写必须相同
- ✧ 如阁下没有账号请[按此](#)申请。
- ✧ 如阁下忘记账号, 请与在线客服联络。
- ✧ 如阁下忘记密码, 请登入[账户服务中心](#), 在菜单选择 “重设 MT4 平台密码”, 输入电邮地址及验证码后提交, 新的密码会发送到您的邮箱内。

## 3. 菜单简介

主界面	菜单栏	设置界面
 <p>The screenshot shows the main interface of the Royal Capital mobile app. At the top, there's a blue header with the account name '帳戶' and a balance of '2 000.00 USD'. Below this, there's a card displaying the account name 'RCGlobal-Live' and the DC3, 1:100 ratio. At the bottom, there's a navigation bar with icons for Market, Charts, Transactions, History, News, and Chat.</p>	 <p>The screenshot shows the menu bar of the app. It lists various functions: Market (行情), Charts (圖表), Transactions (交易), History (歷史), Account Monitoring (帳戶監控), Mail (郵箱), News (新聞), Economic Calendar (經濟日曆), Information (信息), Traders Community (交易者社區), Trading Application (交易應用程式), Settings (設置), and Log (日誌). The '行情' option is highlighted.</p>	 <p>The screenshot shows the settings interface. It includes sections for Market (行情), Order Sounds (订单音), Charts (图表), OHLC (OHLC), Data Window (数据窗口), Display Volume (显示交易量), and Display Transaction Level (显示交易级别). Each option has a checkbox to toggle it on or off.</p>
<p>成功登入后，即进入平台主界面。下方按钮从左至右分别表示行情、图表、交易、历史、新闻及聊天。</p>	<p>主界面上方“账户”左侧按钮可呼出菜单栏。</p>	<p>于菜单栏中可选择“设置”进行平台相关设置操作。</p>



- ✧ 行情：显示各交易品种的实时报价；客户可以在设置中对选择行情高级模式, 行情界面显示的资讯会更详尽
- ✧ 图表：各交易品种的详细图表，提供多达 30 种技术指标选择
- ✧ 交易：账户资金状况、现有持仓单及挂单显示；可进行建仓、平仓、修改订单等操作
- ✧ 历史：账户的出入金及交易记录，右上角红框处可选择查询的时间段
- ✧ 日志：该手机上的所有操作记录

## 4. 账户交易

### 4.1 账户情况



交易	19.00 USD	
结余：	.....	99 231.55
净值：	.....	99 250.55
可用预付款：	.....	98 250.55
预付款比率(%)：	.....	9925.06
预付款：	.....	1 000.00


交易页面上方实时显示账户的利润、结余、净值、可用预付款、预付款比率(%)及预付款：

- ✧ 利润：上图顶部所示的美元（USD）数字显示账户所有持仓单的浮动盈利或亏损总和（以市价计算）
- ✧ 结余：账户的现有余额
- ✧ 净值：结余与浮动盈利或亏损之和
- ✧ 可用预付款：账户当前可用于交易的有效资金(即净值减去已用保证金)
- ✧ 预付款比率(%)：净值 / 已用保证金的百分比
- ✧ 预付款：所有持仓单所占用的保证金



## 4.2 即时建仓

投资者可以建立买入单或卖出单。若价格上升，则买入单获利，若价格下降，则卖出单获利。投资者需要根据对行情走势的判断自行决定是买入还是卖出。在 MT4 移动端平台中，可于行情界面点击交易品种，然后点击“新交易”按钮进行下单。

1	2	3	4	5
				
<p>于行情页面点击交易品种，选择“新交易”</p>	<p>于右上角点击“\$”按钮可选择不同种类的交易产品(上方框内可看到产品的中文名称)</p>	<p>于此红框中间输入交易手数。数值必需为账户最小交易手数的倍数</p>	<p>在上方红框内可为订单设定止损(左边)及获利价格(右边)及偏差*, 最后点击下方 Buy(买入)或 Sell(卖出)</p>	<p>交易成功后，可于交易页面中查看持仓订单</p>

\*客户通过市价建仓方式成交订单，系统传送指令时市场价格可能发生变动。“偏差”代表客户同意接受的价格变动范围，如市场价格变动超过设置的“偏差”，客户需要确认是否以该最新价格重新进行建仓。曾经设置过的最大偏差值在下次交易时会自动变为默认偏差值。

## 4.3 即时平仓

平仓是指不再持有该订单并进行盈亏结算。买入单是以卖出价进行平仓，而卖出单则以买入价进行平仓。市价平仓是指投资者以市场最新价格进行平仓。

1	2	3
		
<p>在交易界面，轻点订单可查看持仓详情。</p>	<p>于所需平仓订单上长按弹出操作菜单，选择平仓。</p>	<p>进入平仓界面，点击下方红框处即以市价自动完成平仓。</p>

## 4.4 挂单交易

挂单交易\*是指投资者设定理想的交易价位，当市价到达其设定价格时，系统便会自动建仓。

1	2	3	4	5
				
<p>同市价建仓相同，可于行情、交易或图表界面进入交易操作页面。</p>	<p>进入操作页面后，选择交易手数，并于红框处点击可选择挂单类型。</p>	<p>除按市价买卖的“即时执行”，共有四类挂单类型可供选择*。</p>	<p>选定挂单类型后，输入挂单价格（红框处），并点击下方“下单”按钮。</p>	<p>挂单成功，于交易界面可查看该笔挂单<sup>▲</sup>。</p>

\*挂单类型说明：


- ◇ 买入限价(Buy Limit)：设定**低于现价**的买入挂单，价格到达时自动买入。
- ◇ 卖出限价(Sell Limit)：设定**高于现价**的卖出挂单，价格到达时自动卖出。
- ◇ 买入止损(Buy Stop)：设定**高于现价**的买入挂单，价格到达时自动买入。
- ◇ 卖出止损(Sell Stop)：设定**低于现价**的卖出挂单，价格到达时自动卖出。

## 4.5 止损及获利交易

止损及获利交易是指投资者对持仓单设定要求的止损及获利价格，当市价到达设定的价格时，系统自动将该订单平仓。于 MT4 平台进行交易时，可在下单同时设定止损及获利价格（详见 5.2），或在下单后进行修改以设定止损及获利点。

1	2	3	4
			
<p>选定一个已交易订单，未设置止损及获利价时，红框处无数据。</p>	<p>长按订单，于操作菜单选择“修改订单”。</p>	<p>红框处设定价格，左侧红色处为止损价，右侧绿色处为获利价，设定完成后点击“修改”。</p>	<p>设定止损及获利价格后，可发现订单已显示止损及获利价（红框处）。</p>

## 5. 图表功能

图表界面提供多种指标显示方式，并可以点击右上角  按钮直接进入交易操作。

显示指标值	插入/删除指标	选择投资产品	选择周期	添加物件
				
<p>点击“+”字按钮(红框内)会令图表出现一个“十字浮标”，帮忙客户确认相关位置的价格。</p>	<p>点击“f”按钮(红框内)可进入添加技术指标页面，平台提供多达 30 种指标使用。</p>	<p>点击“\$”按钮(红框内)可选择不同的产品。</p>	<p>点击时钟按钮(红框内)可选择周期包括 1 分钟/5 分钟/15 分钟/30 分钟/1 小时/4 小时/1 日等。</p>	<p>点击图表空白处会弹出圆形标志，再点击红框内的按钮可添加不同的物件，如趋势线、横线等。</p>

## 6. 行情功能

行情界面为投资者提供各产品的即时价格数据，直接点击交易品种即可进行交易操作。投资者可自选所需显示的交易品种。

### ✧ 添加交易品种

1	2	3
		
<p>如需添加交易品种，于行情页面点击“+”按钮（红框处）</p>	<p>转接到交易品种页面*，点击一下即可看到不同的产品名称，再点击一下即可添加入行情页面中</p>	<p>选择品种后，再左上角返回行情页面，便可看到刚勾选的产品行情(如红框所示)</p>

\*交易品种内，Futures 为原油及天然气；Forex 为外汇；Index 为股票指数；Ref Index 为参考指数品种。

## ✧ 删除交易品种

1	2	3
		
<p>如需删除交易品种，点击右上角“铅笔”按钮（红框处）</p>	<p>再点击右上角“垃圾桶”按钮，进入删除页面</p>	<p>勾选需要删除*的品种，再点击右上角“垃圾桶”按钮即可成功删除。</p>

\*删除之后，可循本节所述添加方式将已删除交易品种重新添加于行情界面中。

## 7. 历史功能

历史界面可以提供完整交易历史记录查询。

历史界面信息	选择交易品种	排序方式	选择交易时段	详细交易信息
				
<p>历史界面可查看所选择时段账户利润、入金额、结余及所有交易记录。</p>	<p>右上角“\$”按钮可选择分开显示的各交易品种的情况。</p>	<p>点击红框处按钮可选择排序方式。</p>	<p>右上角“日历”按钮可选择显示的交易时段。</p>	<p>点击某项交易记录可查看其详细信息。</p>



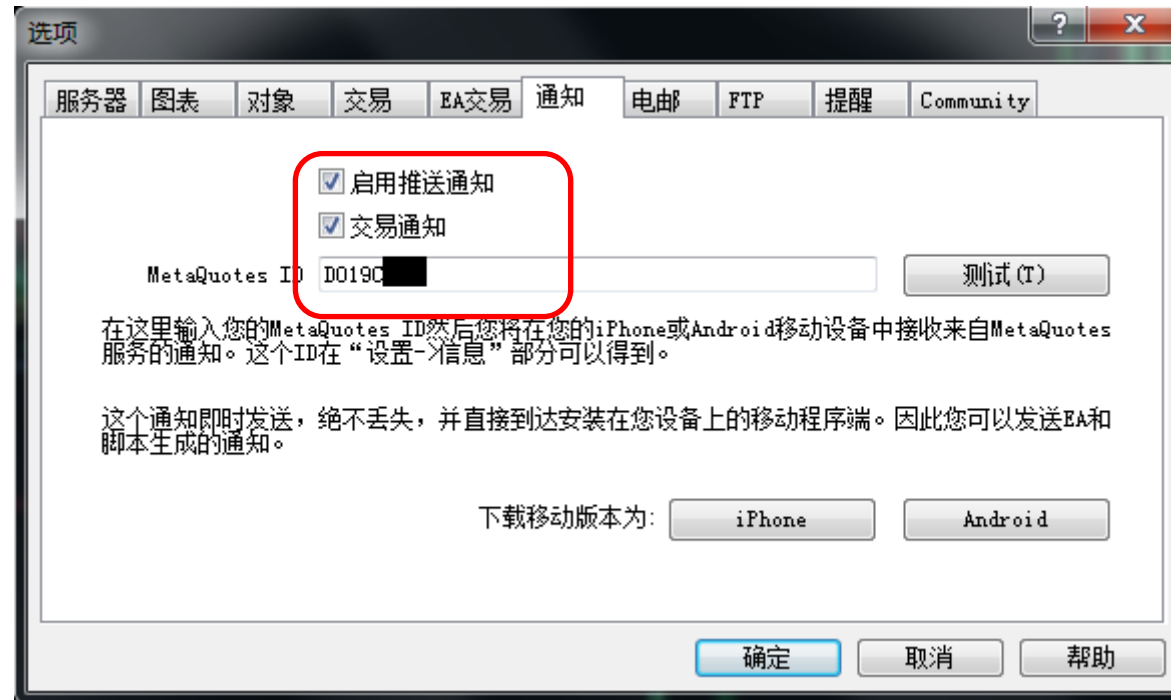
## 8. 推送功能

当同时使用 MT4 电脑端平台时，可使用 MT4 独特的手机端推送功能，将用户设置的价格提醒即时发送到手机上，以免错失投资交易良机。若要使用推送功能，请参照以下步骤。

第一步：于手机 MT4 平台，打开设置页面，于设置->信息->MetaQuotes ID 中，记下 ID 字串（每台手机的 MT4 客户端都配备唯一的 ID）；



第二步：于电脑 MT4 平台，打开工具->选项->通知，勾选“启用推送通知”及“交易通知”，然后填入手机端的 MetaQuotes ID；



完成以上设定后，即可将电脑 MT4 平台设定的交易通知实时推送到手机端。